

PRODOTTO:
PIUMA
SEMIMASCHERA FILTRANTE FFP2 NR

Il dispositivo è conforme alla EN 149:2001+A1:2009 e alle disposizioni della Direttiva 2016/425/EU.

Questo dispositivo è progettato per fornire protezione contro gli aerosol sia solidi sia liquidi; è adatto per ambienti nei quali l'aria respirabile contiene sostanze dannose per la salute e in grado di causare alterazioni genetiche.

Classe: FFP2

La scadenza di utilizzo del prodotto si trova sulla confezione.

L'indicazione NR indica che la semimaschera filtrante è monouso e non è riutilizzabile e deve essere smaltita dopo l'uso. La semimaschera è comoda e resistente per tutto il turno di lavoro o il periodo d'impiego (8 ore).

Non necessita di manutenzione. Gettare la semimaschera dopo l'uso singolo seguendo le indicazioni di seguito riportate. Vi sono due accessori in dotazione da utilizzare con la semimaschera (gancio nucale e biadesivo), è escluso l'utilizzo di altri accessori.

Magazzinaggio

Conservare le semimaschere inutilizzate nella loro confezione non aperta in un ambiente lontano dalla luce solare e alle condizioni raccomandate sulla confezione.

Precauzioni





Se non è possibile ottenere un'adeguata adesione della semimaschera al viso, non entrare nelle aree di potenziale rischio. Il mancato rispetto delle prescrizioni indicate in questa istruzione può comportare un uso improprio del DPI e causare malattia e morte.

Limitazioni all'uso







Una semimaschera danneggiata o con data di scadenza superata, non può essere utilizzata. Questo prodotto non fornisce ossigeno. Utilizzare solo in aree ventilate protette con un contenuto di ossigeno sufficiente a sostenere la vita. I limiti riguardanti la presenza di ossigeno in un dato contesto per l'impressione di queste maschere sono regolati dal Paese, si invita un lontano riferimento ai parametri definiti nel paese di utilizzo. R.Zero srl, invece, ne sconsiglia l'utilizzo in ambienti con concentrazioni di ossigeno inferiori al 19,5%. Non usare quando le concentrazioni di contaminanti sono immediatamente pericolose per la salute o la vita. Non utilizzare in un'atmosfera in cui vi è il pericolo di esplosione. Abbandonare immediatamente l'area se la respirazione diventa difficoltosa o se si avverte un senso di angoscia o vertigini. I peli della barba e le malattie respiratorie possono ridurre l'efficacia di questa semimaschera filtrante. Non modificare o alterare in alcun modo la semimaschera.

L'organismo notificato coinvolto nella valutazione della conformità del prodotto è:
Eurofins Product Testing Italy S.r.l.,
Via Cuorgnè, n. 21 - 10156 Torino (Italia)
(Organismo Notificato n° 0477)

La dichiarazione di conformità è nella sezione dedicata al seguente indirizzo: www.r-zero.it

Pittogramma utilizzato sulla confezione	Descrizione corrispondente
	Anno e mese di scadenza
	"Vedere informazioni fornite dal fabbricante"
	Condizioni di temperatura per immagazzinamento raccomandate: -20°C; + 50°C
	Condizioni di umidità relativa per immagazzinamento raccomandate: <75%

Istruzioni per indossarla

	<p>Lavarsi le mani.</p> <p>Estrarre la semimaschera dalla confezione ed aprirla.</p>
	<p>Togliere le protezioni del bioadesivo fornito unitamente alla semimaschera. Applicare il bioadesivo all'interno della semimaschera in corrispondenza della parte della clip per il naso.</p>
	<p>La parte della clip per il naso deve essere rivolta verso l'alto e il lato senza la clip deve essere rivolto verso il basso per il viso.</p>
	<p>Appoggiare la semimaschera contro il mento, poi far passare gli elastici dietro alle orecchie.</p>
	<p>Prendere il gancio e apporlo dietro alla nuca agganciando gli elastici alle estremità del gancio.</p>
	<p>Regolare la semimaschera per adattarla al viso e modellare la clip per il naso per ottenere una tenuta sicura.</p>

Raccomandazioni per toglierla:

- ✓ Lavarsi le mani;
- ✓ Liberare delicatamente con entrambe le mani l'elastico dal gancio in modo da far fuoriuscire le orecchia dalla mascherina;
- ✓ Portare lentamente in avanti le mani mantenendo la mascherina aperta;
- ✓ Gettare la mascherina all'interno di un sacchetto di raccolta adatto allo smaltimento avendo cura di non toccare l'interno;
- ✓ Lavarsi le mani;
- ✓ Nel caso in cui il bioadesivo sia ancora applicato sul naso, toglierlo e smaltirlo.